



Budget 2021

Séance extraordinaire du conseil

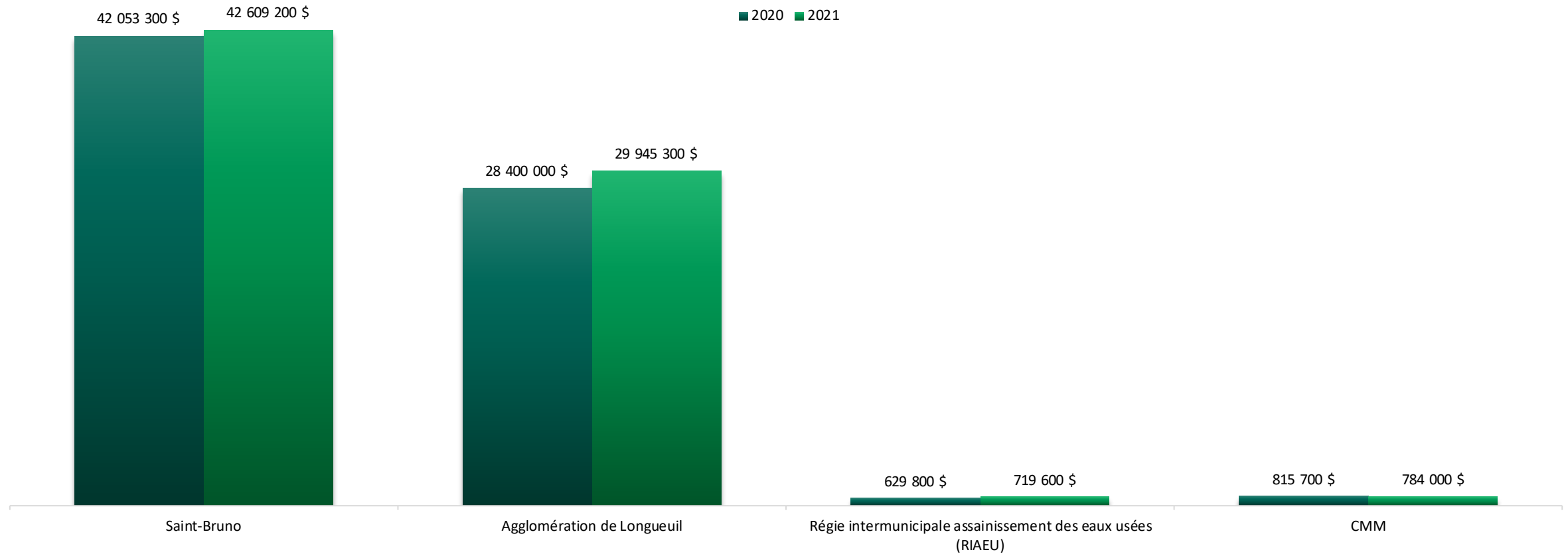
Rencontre de décembre 2020



LES CHARGES

LES CHARGES

Répartition des dépenses par juridiction - Total : 74 058 100 \$

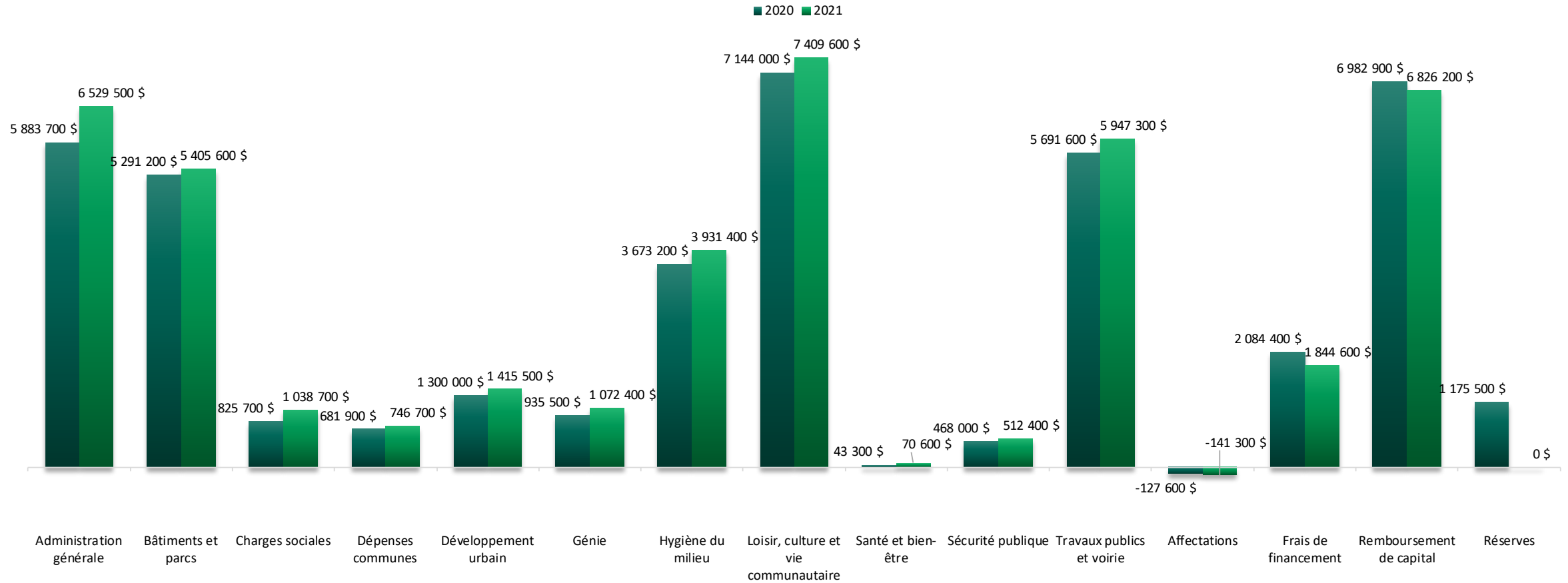


LES CHARGES

Charges par fonction					
Budget	2020	2021	%	Écart en \$	Écart en %
Ville de Saint-Bruno-de-Montarville					
Administration générale	5 883 700 \$	6 529 500 \$	8.82%	645 800 \$	10.98%
Bâtiments et parcs	5 291 200 \$	5 405 600 \$	7.30%	114 400 \$	2.16%
Charges sociales	825 700 \$	1 038 700 \$	1.40%	213 000 \$	25.80%
Dépenses communes	681 900 \$	746 700 \$	1.01%	64 800 \$	9.50%
Développement urbain	1 300 000 \$	1 415 500 \$	1.91%	115 500 \$	8.88%
Génie	935 500 \$	1 072 400 \$	1.45%	136 900 \$	14.63%
Hygiène du milieu	3 673 200 \$	3 931 400 \$	5.31%	258 200 \$	7.03%
Loisir, culture et vie communautaire	7 144 000 \$	7 409 600 \$	10.01%	265 600 \$	3.72%
Santé et bien-être	43 300 \$	70 600 \$	0.10%	27 300 \$	63.05%
Sécurité publique	468 000 \$	512 400 \$	0.69%	44 400 \$	9.49%
Travaux publics et voirie	5 691 600 \$	5 947 300 \$	8.03%	255 700 \$	4.49%
Total - Dépenses de fonctionnement local St-Bruno	31 938 100 \$	34 079 700 \$	46.02%	2 141 600 \$	6.71%
SERVICE DE DETTE					
Affectations	-127 600 \$	-141 300 \$	-0.19%	-13 700 \$	10.74%
Frais de financement	2 084 400 \$	1 844 600 \$	2.49%	-239 800 \$	-11.50%
Remboursement de capital	6 982 900 \$	6 826 200 \$	9.22%	-156 700 \$	-2.24%
Total - Dette	8 939 700 \$	8 529 500 \$	11.52%	-410 200 \$	-4.59%
Total - Dépenses de fonctionnement local St-Bruno	40 877 800 \$	42 609 200 \$	57.53%	1 731 400 \$	4.24%
Réserves	1 175 500 \$	- \$	0.00%	-1 175 500 \$	-100.00%
Total - Charges pour St-Bruno	42 053 300 \$	42 609 200 \$	57.53%	555 900 \$	1.32%
QUOTES-PARTS					
Quote-part Agglomération	28 400 000 \$	29 945 300 \$	40.43%	1 545 300 \$	5.44%
Quote-part CMM	815 700 \$	784 000 \$	1.06%	-31 700 \$	-3.89%
Quote-part RIAEU	629 800 \$	719 600 \$	0.97%	89 800 \$	14.26%
Total - Quotes-parts	29 845 500 \$	31 448 900 \$	42.47%	1 603 400 \$	5.37%
Grand total - Charges	71 898 800 \$	74 058 100 \$	100.00%	2 159 300 \$	3.00%

LES CHARGES

Répartition des dépenses - Ville de St-Bruno - Total : 42 609 200 \$

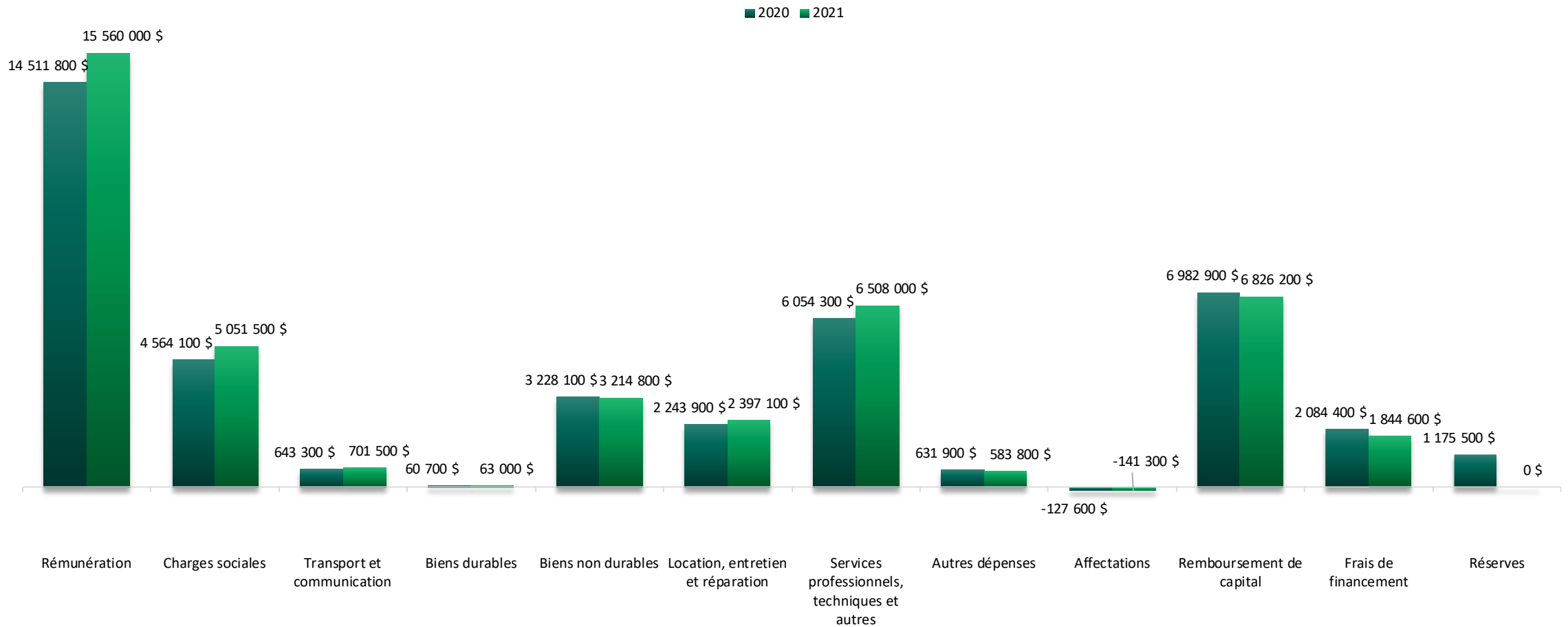


LES CHARGES

Charges par objet					
Budget	2020	2021	%	Écart en \$	Écart en %
Ville de Saint-Bruno-de-Montarville					
Rémunération	14 511 800 \$	15 560 000 \$	21.01%	1 048 200 \$	7.22%
Charges sociales	4 564 100 \$	5 051 500 \$	6.82%	487 400 \$	10.68%
Sous-total - Masse salariale	19 075 900 \$	20 611 500 \$	27.83%	1 535 600 \$	8.05%
Transport et communication	643 300 \$	701 500 \$	0.95%	58 200 \$	9.05%
Biens durables	60 700 \$	63 000 \$	0.09%	2 300 \$	3.79%
Biens non durables	3 228 100 \$	3 214 800 \$	4.34%	-13 300 \$	-0.41%
Location, entretien et réparation	2 243 900 \$	2 397 100 \$	3.24%	153 200 \$	6.83%
Services professionnels, techniques et autres	6 054 300 \$	6 508 000 \$	8.79%	453 700 \$	7.49%
Autres dépenses	631 900 \$	583 800 \$	0.79%	-48 100 \$	-7.61%
Total - Dépenses de fonctionnement local St-Bruno	31 938 100 \$	34 079 700 \$	46.02%	2 141 600 \$	6.71%
SERVICE DE DETTE					
Affectations	-127 600 \$	-141 300 \$	-0.19%	-13 700 \$	10.74%
Remboursement de capital	6 982 900 \$	6 826 200 \$	9.22%	-156 700 \$	-2.24%
Frais de financement	2 084 400 \$	1 844 600 \$	2.49%	-239 800 \$	-11.50%
Total - Dette	8 939 700 \$	8 529 500 \$	11.52%	-410 200 \$	-4.59%
Total - Dépenses de fonctionnement local St-Bruno	40 877 800 \$	42 609 200 \$	57.53%	1 731 400 \$	4.24%
Réserves	1 175 500 \$	- \$	0.00%	-1 175 500 \$	-100.00%
Total - Charges pour St-Bruno	42 053 300 \$	42 609 200 \$	57.53%	555 900 \$	1.32%
QUOTES-PARTS					
Total - Quotes-parts	29 845 500 \$	31 448 900 \$	42.47%	1 603 400 \$	5.37%
Grand total - Charges	71 898 800 \$	74 058 100 \$	100.00%	2 159 300 \$	3.00%

LES CHARGES

Répartition des dépenses - Ville de St-Bruno - Total : 42 609 200 \$





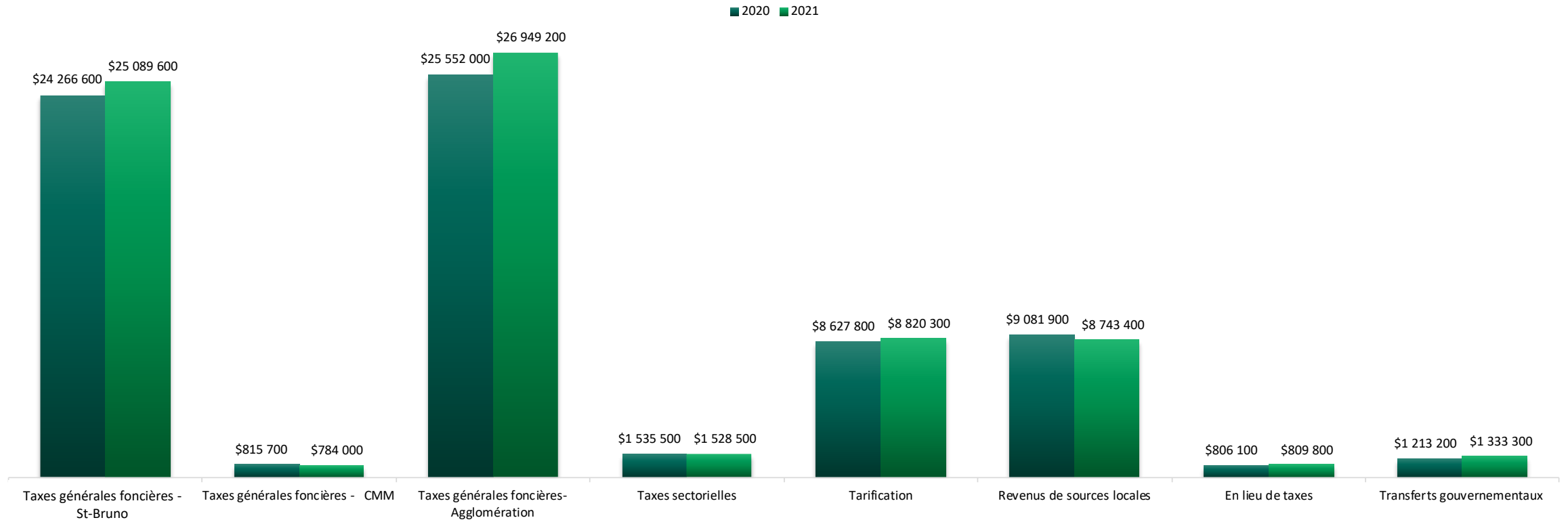
LES REVENUS

LES REVENUS

Revenus					
Budget	2020	2021	%	Écart en \$	Écart en %
Taxes générales foncières					
St-Bruno	24 266 600 \$	25 089 600 \$	33.88%	823 000 \$	3.39%
CMM	815 700 \$	784 000 \$	1.06%	-31 700 \$	-3.89%
Agglomération	25 552 000 \$	26 949 200 \$	36.39%	1 397 200 \$	5.47%
Total taxes foncières	50 634 300 \$	52 822 800 \$	71.33%	2 188 500 \$	4.32%
Taxes sectorielles	1 535 500 \$	1 528 500 \$	2.06%	-7 000 \$	-0.46%
Tarifcation	8 627 800 \$	8 820 300 \$	11.91%	192 500 \$	2.23%
Revenus de sources locales	9 081 900 \$	8 743 400 \$	11.81%	-338 500 \$	-3.73%
En lieu de taxes	806 100 \$	809 800 \$	1.09%	3 700 \$	0.46%
Transferts gouvernementaux	1 213 200 \$	1 333 300 \$	1.80%	120 100 \$	9.90%
Total - autres revenus	21 264 500 \$	21 235 300 \$	28.67%	-29 200 \$	-0.14%
Total -revenus	71 898 800 \$	74 058 100 \$	100.00%	2 159 300 \$	3.00%

LES REVENUS

Répartition des revenus - Total : 74 058 100 \$





TAXATION ET TARIFICATION

LA TAXATION

Taux de taxation foncière

Budget	2020	2021	Écart en \$	Écart en %
Résidentielle - Unifamiliale et plex	0.6144 \$	0.6263 \$	0.0119 \$	1.94%
6 logements et plus	0.6161 \$	0.6284 \$	0.0123 \$	2.00%
Terrains vagues desservis	1.2286 \$	1.2526 \$	0.0240 \$	1.95%
Commerciale	2.7518 \$	2.8082 \$	0.0564 \$	2.05%
Industrielle	2.4915 \$	2.5423 \$	0.0508 \$	2.04%
Exploitations agricoles enregistrées	0.6144 \$	0.6263 \$	0.0119 \$	1.94%

LA TARIFICATION

Tarification				
Budget	2020	2021	Écart en \$	Écart en %
Résidentielle et 6 logements et plus				
Eau potable	240 \$	245 \$	5 \$	2.08%
Assainissement des eaux usées	235 \$	240 \$	5 \$	2.13%
Matières résiduelles et organiques	132 \$	134 \$	2 \$	1.52%
Matières recyclables	91 \$	92 \$	1 \$	1.10%
Total	698 \$	711 \$	13 \$	1.86%
Commerciale et industrielle				
Eau potable	117 \$	119 \$	2 \$	1.71%
Assainissement des eaux usées	577 \$	589 \$	12 \$	2.08%
Matières résiduelles	122 \$	125 \$	3 \$	2.46%
Matières recyclables	91 \$	92 \$	1 \$	1.10%
Total	907 \$	925 \$	18 \$	1.98%

EXEMPLE D'UN COMPTE DE TAXE

Maison moyenne				
Évaluation municipale :	419 759 \$		419 759 \$	
Compte de taxes	2020		2021	
	Taux	Taxes	Taux	Taxes
Taxes foncières	0.6144 \$	2 579 \$	0.6263 \$	2 629 \$
Eau potable		240 \$		245 \$
Assainissement des eaux usées		235 \$		240 \$
Matières résiduelles et organiques		132 \$		134 \$
Matières recyclables		91 \$		92 \$
Total		3 277 \$		3 340 \$
Évaluation				
Écart en \$				- \$
Écart en %				0.00%
Compte de taxes				
Écart en \$				63 \$
Écart en %				1.92%



MERCI !