



Présentation - Budget 2022

Séance extraordinaire du conseil

du 7 décembre 2021



# LES CHARGES

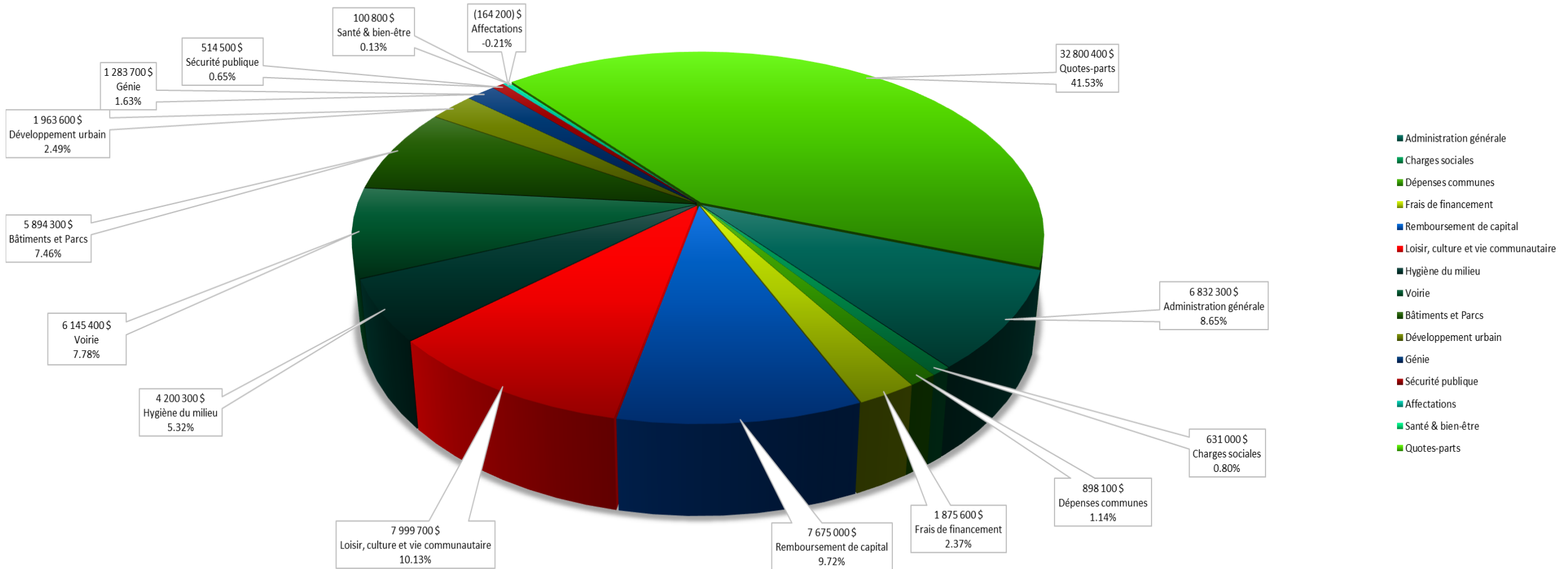
# LES CHARGES PAR FONCTIONS

Charges par fonctions	2021	2022	%	Écart en \$	Écart en %
<b>Budget</b>					
<b>Ville de Saint-Bruno-de-Montarville</b>					
Administration générale	6 529 500 \$	6 832 300 \$	8.69%	302 800 \$	4.64%
Bâtiments et parcs	5 405 600 \$	5 894 300 \$	7.49%	488 700 \$	9.04%
Charges sociales	1 038 700 \$	631 000 \$	0.80%	(407 700) \$	-39.25%
Dépenses communes	746 700 \$	898 100 \$	1.14%	151 400 \$	20.28%
Développement urbain	1 415 500 \$	1 963 600 \$	2.50%	548 100 \$	38.72%
Génie	1 072 400 \$	1 283 700 \$	1.63%	211 300 \$	19.70%
Hygiène du milieu	3 931 400 \$	4 200 300 \$	5.34%	268 900 \$	6.84%
Loisir, culture et vie communautaire	7 409 600 \$	7 999 700 \$	10.17%	590 100 \$	7.96%
Santé et bien-être	70 600 \$	100 800 \$	0.13%	30 200 \$	42.78%
Sécurité publique	512 400 \$	514 500 \$	0.65%	2 100 \$	0.41%
Travaux publics et voirie	5 947 300 \$	6 145 400 \$	7.81%	198 100 \$	3.33%
<b>Total - Dépenses de fonctionnement local St-Bruno</b>	<b>34 079 700 \$</b>	<b>36 463 700 \$</b>	<b>46.36%</b>	<b>2 384 000 \$</b>	<b>7.00%</b>
<b>SERVICE DE DETTE</b>					
Frais de financement	1 844 600 \$	1 875 600 \$	2.38%	31 000 \$	1.68%
Capital sur le service de dette	6 826 200 \$	7 675 000 \$	9.76%	848 800 \$	12.43%
Affectations	(141 300) \$	(164 200) \$	-0.21%	(22 900) \$	16.21%
<b>Total - Dette</b>	<b>8 529 500 \$</b>	<b>9 386 400 \$</b>	<b>11.93%</b>	<b>856 900 \$</b>	<b>10.05%</b>
<b>Total - Dépenses de fonctionnement local St-Bruno</b>	<b>42 609 200 \$</b>	<b>45 850 100 \$</b>	<b>58.30%</b>	<b>3 240 900 \$</b>	<b>7.61%</b>
Réserves	- \$	- \$	0.00%	- \$	0.00%
<b>Total - Charges pour St-Bruno</b>	<b>42 609 200 \$</b>	<b>45 850 100 \$</b>	<b>58.30%</b>	<b>3 240 900 \$</b>	<b>7.61%</b>
<b>QUOTES-PARTS</b>					
Quote-part RIAEU	719 600 \$	802 900 \$	1.02%	83 300 \$	11.58%
Quote-part CMM	784 000 \$	804 600 \$	1.02%	20 600 \$	2.63%
Quote-part Agglomération *	29 945 300 \$	31 192 900 \$	39.66%	1 247 600 \$	4.17%
<b>Total - Quotes-parts</b>	<b>31 448 900 \$</b>	<b>32 800 400 \$</b>	<b>41.70%</b>	<b>1 351 500 \$</b>	<b>4.30%</b>
<b>Grand total - Charges</b>	<b>74 058 100 \$</b>	<b>78 650 500 \$</b>	<b>100.00%</b>	<b>4 592 400 \$</b>	<b>6.20%</b>

\* La Quote-part définitive 2022 de l'agglomération sera approuvée le 23 décembre 2021

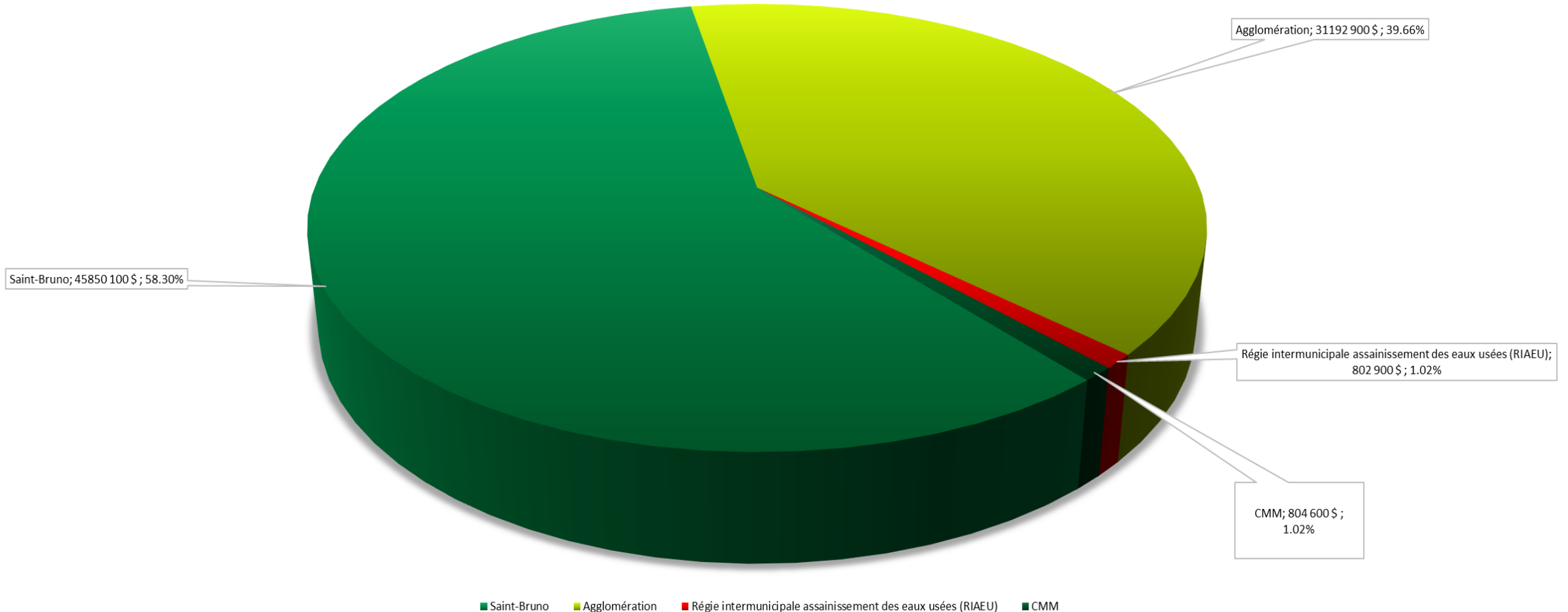
# LES CHARGES PAR FONCTIONS

Répartition des charges par fonctions - Ville de St-Bruno-de-Montarville - Total : 78 650 500 \$



# LES CHARGES PAR JURIDICTIONS

Répartition des charges par juridictions - Total : 78 650 500 \$

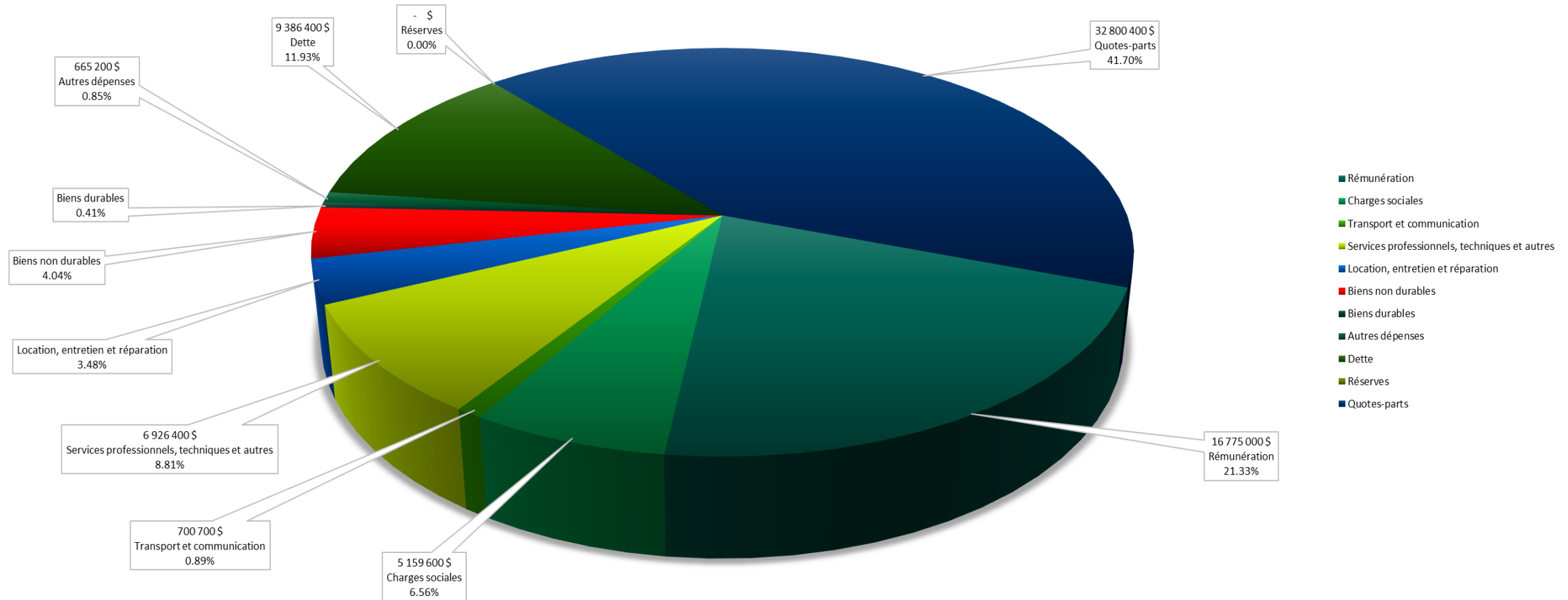


# LES CHARGES PAR OBJETS

Charges par objets					
Budget	2021	2022	%	Écart en \$	Écart en %
<b>Ville de Saint-Bruno-de-Montarville</b>					
Rémunération	15 560 000 \$	16 775 000 \$	21.33%	1 215 000 \$	7.81%
Charges sociales	5 051 500 \$	5 159 600 \$	6.56%	108 100 \$	2.14%
Transport et communication	701 500 \$	700 700 \$	0.89%	(800) \$	-0.11%
Services professionnels, techniques et autres	6 508 000 \$	6 926 400 \$	8.81%	418 400 \$	6.43%
Location, entretien et réparation	2 397 100 \$	2 740 300 \$	3.48%	343 200 \$	14.32%
Biens non durables	3 214 800 \$	3 177 500 \$	4.04%	(37 300) \$	-1.16%
Biens durables	63 000 \$	319 000 \$	0.41%	256 000 \$	406.35%
Autres dépenses	583 800 \$	665 200 \$	0.85%	81 400 \$	13.94%
<b>Total - Dépenses de fonctionnement local St-Bruno</b>	<b>34 079 700 \$</b>	<b>36 463 700 \$</b>	<b>46.36%</b>	<b>2 384 000 \$</b>	<b>7.00%</b>
<b>SERVICE DE DETTE</b>					
Frais de financement	1 844 600 \$	1 875 600 \$	2.38%	31 000 \$	1.68%
Capital sur le service de dette	6 826 200 \$	7 675 000 \$	9.76%	848 800 \$	12.43%
Affectations	(141 300) \$	(164 200) \$	-0.21%	(22 900) \$	16.21%
<b>Total - Dette</b>	<b>8 529 500 \$</b>	<b>9 386 400 \$</b>	<b>11.93%</b>	<b>856 900 \$</b>	<b>10.05%</b>
<b>Total - Dépenses de fonctionnement local St-Bruno</b>	<b>42 609 200 \$</b>	<b>45 850 100 \$</b>	<b>58.30%</b>	<b>3 240 900 \$</b>	<b>7.61%</b>
Réserves	- \$	- \$	0.00%	- \$	0.00%
<b>Total - Charges pour St-Bruno</b>	<b>42 609 200 \$</b>	<b>45 850 100 \$</b>	<b>58.30%</b>	<b>3 240 900 \$</b>	<b>7.61%</b>
<b>QUOTES-PARTS</b>					
<b>Total - Quotes-parts</b>	<b>31 448 900 \$</b>	<b>32 800 400 \$</b>	<b>41.70%</b>	<b>1 351 500 \$</b>	<b>4.30%</b>
<b>Grand total - Charges</b>	<b>74 058 100 \$</b>	<b>78 650 500 \$</b>	<b>100.00%</b>	<b>4 592 400 \$</b>	<b>6.20%</b>

# LES CHARGES PAR OBJETS

Répartition des charges par objets - Ville de St-Bruno-de-Montarville - Total : 78 650 500 \$





# LES REVENUS



# LES REVENUS

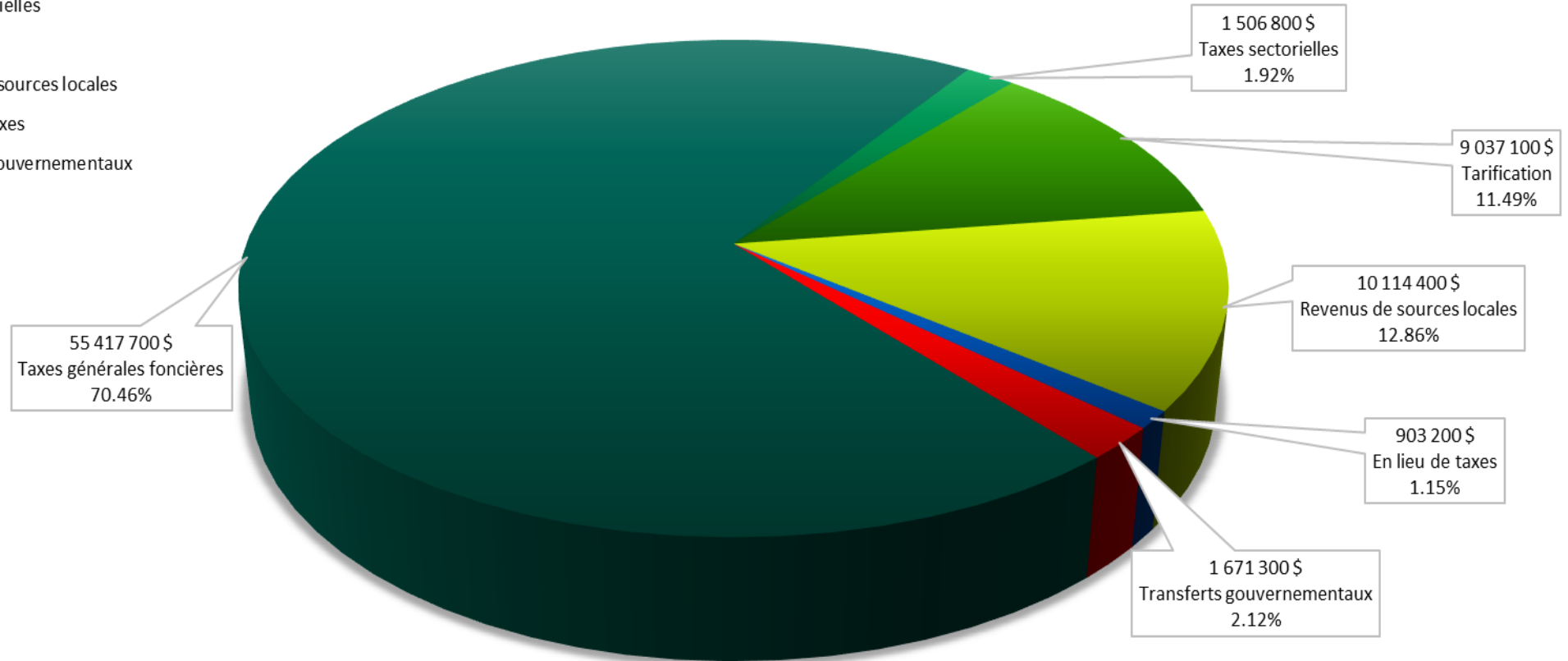
## Revenus

Budget	2021	2022	%	Écart en \$	Écart en %
<b>Ville de Saint-Bruno-de-Montarville</b>					
Taxes générales foncières	52 822 800 \$	55 417 700 \$	70.46%	2 594 900 \$	4.91%
Taxes sectorielles	1 528 500 \$	1 506 800 \$	1.92%	(21 700) \$	-1.42%
Tarifification	8 820 300 \$	9 037 100 \$	11.49%	216 800 \$	2.46%
<b>Total - Taxes</b>	<b>63 171 600 \$</b>	<b>65 961 600 \$</b>	<b>83.87%</b>	<b>2 790 000 \$</b>	<b>4.42%</b>
Revenus de sources locales	8 743 400 \$	10 114 400 \$	12.86%	1 371 000 \$	15.68%
En lieu de taxes	809 800 \$	903 200 \$	1.15%	93 400 \$	11.53%
Transferts gouvernementaux	1 333 300 \$	1 671 300 \$	2.12%	338 000 \$	25.35%
<b>Total - Autres revenus</b>	<b>10 886 500 \$</b>	<b>12 688 900 \$</b>	<b>16.13%</b>	<b>1 802 400 \$</b>	<b>16.56%</b>
<b>Grand total - Revenus</b>	<b>74 058 100 \$</b>	<b>78 650 500 \$</b>	<b>100.00%</b>	<b>4 592 400 \$</b>	<b>6.20%</b>

# LES REVENUS

## Répartition des revenus - Total : 78 650 500 \$

- Taxes générales foncières
- Taxes sectorielles
- Tarification
- Revenus de sources locales
- En lieu de taxes
- Transferts gouvernementaux

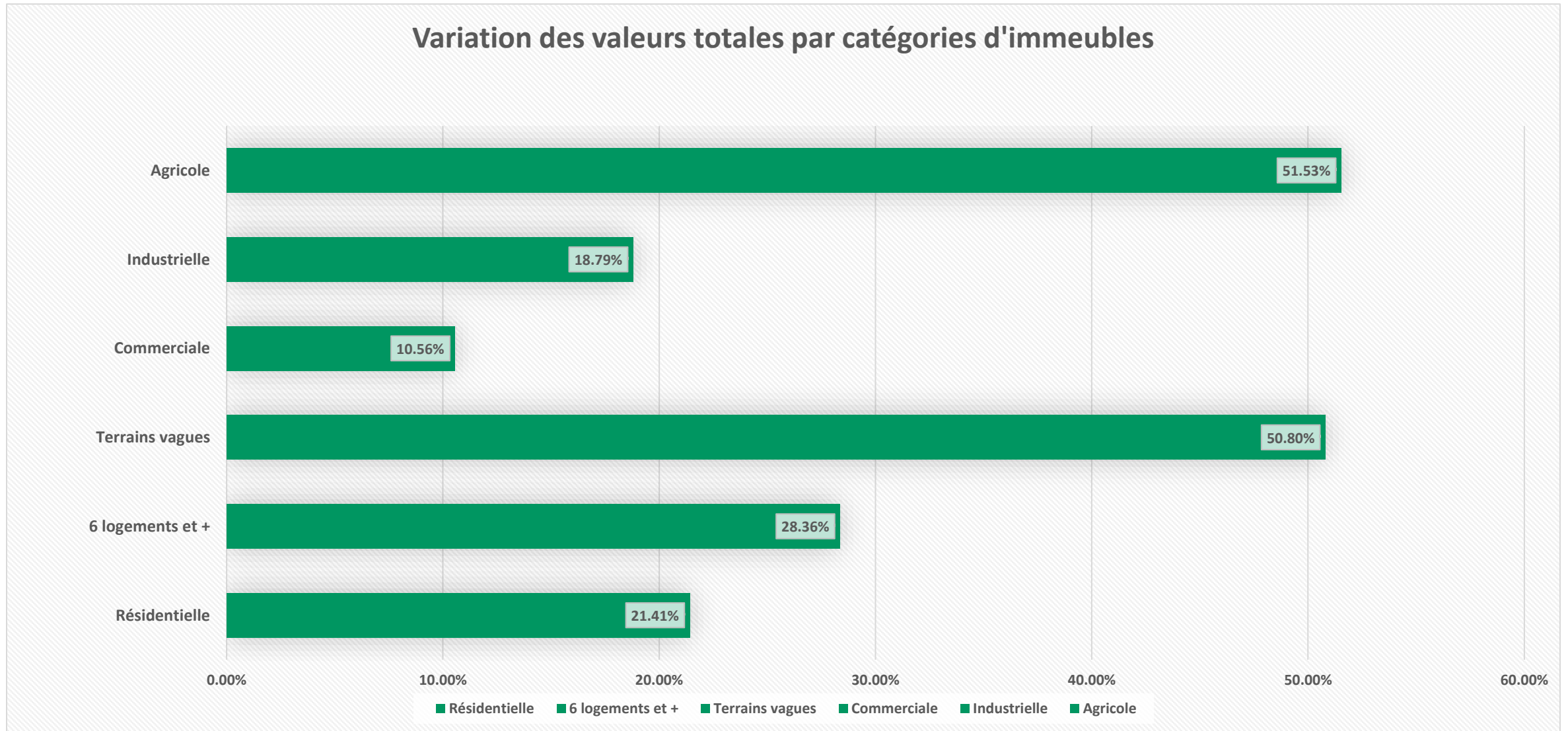




# RÔLE D'ÉVALUATION 2022-2023-2024

# RÔLE D'ÉVALUATION 2022-2023-2024

## VARIATION DES VALEURS TOTALES PAR CATÉGORIES D'IMMEUBLES



# RÔLE D'ÉVALUATION 2022-2023-2024

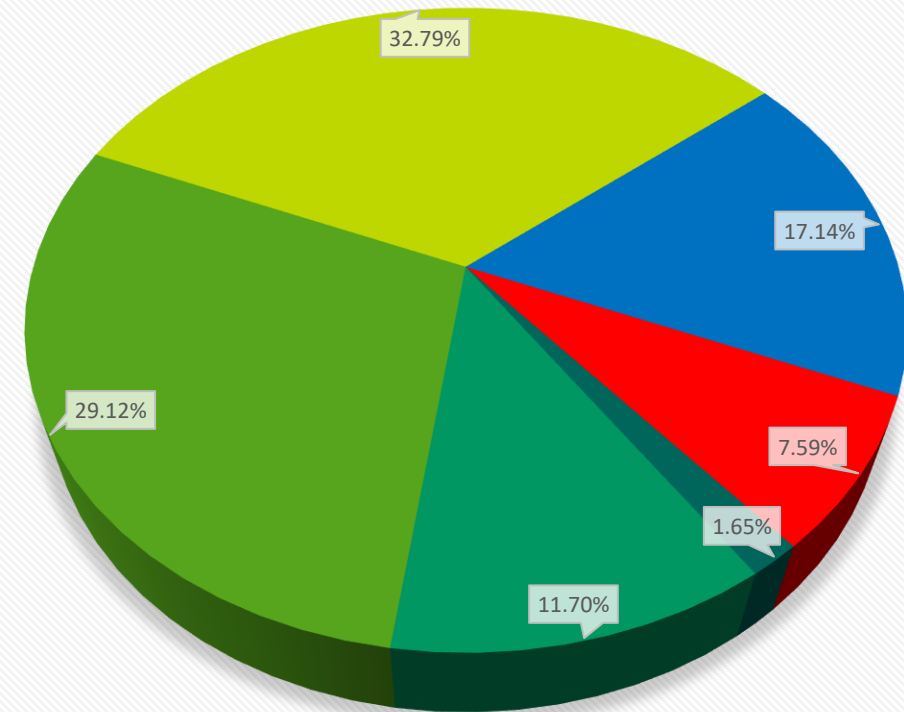
## Résidences unifamiliales

### Nombre de dossiers par plage de variation

#### Ville de Saint-Bruno-de-Montarville

Variations	Nb de dossiers	%
Moins de 0%	169	1.65%
0% à 9.99%	1 195	11.70%
10% à 19.99%	2 974	29.12%
20% à 29.99%	3 349	32.79%
30% à 39.99%	1 750	17.14%
40% et plus	775	7.59%

### NB DE DOSSIERS PAR PLAGE DE VARIATION



■ Moins de 0% ■ 0% à 9.99% ■ 10% à 19.99% ■ 20% à 29.99% ■ 30% à 39.99% ■ 40% et plus



# TAXATION ET TARIFICATION

# LA TAXATION

## Taux de taxation foncière

Budget	2021	2022	Écart en \$	Écart en %
<b>Ville de Saint-Bruno-de-Montarville</b>				
Résidentielle - Unifamiliale et plex	0.626300 \$	0.516975 \$	(0.109325) \$	-17.4557%
6 logements et plus	0.628400 \$	0.521160 \$	(0.107240) \$	-17.0656%
Terrains vagues desservis	1.252600 \$	1.033950 \$	(0.218650) \$	-17.4557%
Commerciale	2.808200 \$	2.481480 \$	(0.326720) \$	-11.6345%
Industrielle	2.542300 \$	2.320656 \$	(0.221644) \$	-8.7182%
Exploitations agricoles enregistrées	0.626300 \$	0.516975 \$	(0.109325) \$	-17.4557%

# LA TARIFICATION

## Tarification

Budget	2021	2022	Écart en \$	Écart en %
--------	------	------	-------------	------------

### Ville de Saint-Bruno-de-Montarville

#### Résidentielle et 6 logements et plus

Eau	245 \$	250 \$	5 \$	2.0408%
Collecte sélective	92 \$	94 \$	2 \$	2.1739%
Déchets	134 \$	136 \$	2 \$	1.4925%
Assainissement	240 \$	244 \$	4 \$	1.6667%

<b>Total</b>	<b>711 \$</b>	<b>724 \$</b>	<b>13 \$</b>	<b>1.8284%</b>
--------------	---------------	---------------	--------------	----------------

#### Commerciale et industrielle

Eau	119 \$	122 \$	3 \$	2.5210%
Collecte sélective	92 \$	94 \$	2 \$	2.1739%
Déchets	125 \$	126 \$	1 \$	0.8000%
Assainissement	589 \$	600 \$	11 \$	1.8676%

<b>Total</b>	<b>925 \$</b>	<b>942 \$</b>	<b>17 \$</b>	<b>1.8378%</b>
--------------	---------------	---------------	--------------	----------------



# EXEMPLE D'UN COMPTE DE TAXES

## Maison moyenne

### Budget

2021

2022

### Ville de Saint-Bruno-de-Montarville

Évaluation municipale :

419 759 \$

518 803 \$

Écart en \$

99 044.00 \$

Écart en %

23.60%

### Compte de taxes

Taux

Taxes

Taux

Taxes

Taxes générales foncières

0.626300 \$

2 628.95 \$

0.516975 \$

2 682.08 \$

Taxes d'eau

245.00 \$

250.00 \$

Taxes d'égout

240.00 \$

244.00 \$

Taxes d'ordures

134.00 \$

136.00 \$

Collecte sélective

92.00 \$

94.00 \$

**Total**

**3 339.95 \$**

**3 406.08 \$**

Écart en \$

66.13 \$

Écart en %

1.98%



MERCI !